



# SEÑALES DE SEGURIDAD Y SALUD EN EL TRABAJO



www.picui.com  
CC BY-SA 4.0

**EJERCICIO 1: Hacer una tabla con la forma y los colores de cada tipo de señal.**

| <b>TIPO DE SEÑAL</b> | <b>FORMA</b> | <b>COLORES</b> |
|----------------------|--------------|----------------|
| Advertencia          |              |                |
| Obligación           |              |                |
| Prohibición          |              |                |
| Salvamento           |              |                |
| Contra incendios     |              |                |

**EJERCICIO 2: Dibujar una señal de peligro, otra de obligación y otra de prohibición inventadas. Respeta la forma y los colores de cada tipo de señal.**

# SEÑALES DE ADVERTENCIA

Avisan de un peligro o riesgo al utilizar un producto, máquina o instalación.

FORMA TRIANGULAR

COLORES: AMARILLO Y NEGRO



# SEÑALES DE ADVERTENCIA



**Materias  
inflamables**



**Materias  
explosivas**



**Materias  
tóxicas**



**Materias  
corrosivas**



**Materias  
radiactivas**



**Cargas  
suspendidas**



**Vehículos de  
manutención**



**Riesgo  
eléctrico**



**Peligro en  
general**



**Radiaciones  
láser**



**Materias  
comburentes**



**Radiaciones  
no ionizantes**



**Campo  
magnético  
intenso**



**Riesgo de  
tropezar**



**Caída a  
distinto nivel**



**Riesgo  
biológico**



**Baja  
temperatura**



**Superficie con  
alta  
temperatura**

# SEÑALES DE OBLIGACIÓN

Avisan de la obligatoriedad de utilizar una medida de protección de la salud.

**FORMA CIRCULAR**

**COLORES: AZUL Y BLANCO**



# SEÑALES DE OBLIGACIÓN



Protección  
obligatoria de  
la vista



Protección  
obligatoria de  
la cabeza



Protección  
obligatoria del  
oído



Protección  
obligatoria de  
las vías  
respiratorias



Protección  
obligatoria de  
los pies



Protección  
obligatoria de  
las manos



Protección  
obligatoria del  
cuerpo



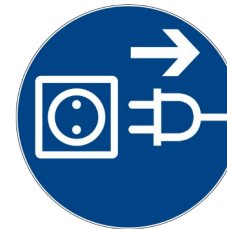
Protección  
obligatoria de  
la cara



Protección  
obligatoria  
contra caídas



Paso  
obligatorio  
para peatones



Obligatorio  
desenchufar  
antes de  
manipular



Obligatorio  
leer  
instrucciones

# SEÑALES DE PROHIBICIÓN

Avisan de las actividades que están prohibidas para asegurar la salud.

**FORMA CIRCULAR**  
**COLORES: ROJO Y NEGRO**





# SEÑALES DE PROHIBICIÓN



Prohibido  
fumar



Prohibido  
encender  
fuego



Prohibido  
pasar a los  
peatones



Prohibido  
apagar con  
agua



Agua no  
potable



Prohibido el  
paso no  
autorizado



Prohibido el  
paso a  
carretillas




No tocar



Prohibido  
poner en  
marcha



Prohibido con  
marcapasos



Prohibido  
almacenar



Prohibido subir  
personas al  
montacargas



Prohibido  
teléfonos



Prohibido  
comer



Prohibido pisar



Prohibido  
utilizar la  
escalera




# SEÑALES DE SALVAMENTO

Informan de la localización de los equipos de auxilio y rutas de escape.


FORMA RECTANGULAR  
COLORES: VERDE Y BLANCO




# SEÑALES DE SALVAMENTO



Salida de socorro



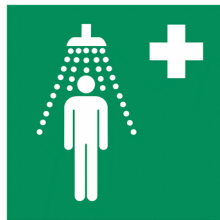
Dirección que debe seguirse  
(complementaria a las siguientes)



Primeros auxilios



Camilla



Ducha de seguridad



Lavado de ojos



Desfibrilador automático



Teléfono de salvamento



Cuidados médicos



Salida de emergencia



Presionar para abrir



Punto de encuentro



Escalera de emergencia



Romper para salir




Girar para abrir





# SEÑALES CONTRA INCENDIOS

Informan de la localización de los equipos contra incendios.

**FORMA RECTANGULAR**  
**COLORES: ROJO Y BLANCO**




# SEÑALES CONTRA INCENDIOS



Dirección que debe seguirse

(complementaria a las siguientes)



Manguera  
contra  
incendios




Teléfono de  
alarma




Extintor



Escalera



Alarma manual



Equipo contra  
incendios

# NORMATIVA

- Real Decreto 485/1997, de 14 de abril y guía técnica complementaria
- Instituto Nacional de Seguridad y Salud en el trabajo